

本科教学质量报告

支撑材料

(2017-2018 学年)

2018 年 12 月



南通大学杏林学院
Nantong University Xinglin College

本科教学质量报告

支撑材料

(2017-2018 学年)

2018年12月

目 录

1.本科生占全日制在校生总数比例统计表.....	1
2.本科生出国攻读学位人数、赴国外交流人数、3 个月以上境外学习经历学生数 占本科生总数比例统计表.....	1
3.本科外国留学生中的学历生数、非学历生数、本科外国留学生占全部本科生 总人数的比例统计表（无）	1
4.教师数量及结构.....	1
5.外籍教师数、具有一年以上海外学习或工作经历的专任教师数.....	2
6.专业设置情况.....	2
7.生师比.....	4
8.生均教学科研仪器设备值统计表.....	5
9.当年新增教学科研仪器设备值（当年无新增）	5
10.生均图书统计表.....	5
11.电子图书、电子期刊种数统计表.....	6
12.智慧教室数.....	6
13.生均教学行政用房（其中生均实验室面积）	6
14.生均本科教学日常运行支出统计表 15.本科专项教学经费统计表.....	6
16. 本科实验经费投入统计表 17. 本科实习经费投入统计表.....	6
18.全校开设课程总数.....	6
19.实践教学学分占总学分比例统计表.....	7
20.选修课学分占总学分比例统计表.....	8
21.主讲本科课程的教授占教授总数的比例.....	10
22.教授讲授本科课程占课程总门次数的比例统计表.....	11
23.实践教学及实习实训基地统计表.....	13
24.应届本科生毕业率 25. 应届本科生毕业率.....	21
26.应届毕业生初次就业率统计表.....	21
27.体质测试达标率.....	21
28.学生学习满意度统计表.....	23
29.用人单位对毕业生满意度.....	23

1.本科生占全日制在校生总数比例统计表

时 间	本科生人数	专科生人数	总人数	全日制在校生总数	本科生占全日制在 校生总数比例 (%)
2017-2018 学年	11037	0	11037	11037	100

2.本科生出国攻读学位人数、赴国外交流人数、3 个月以上境外学习经历学生数占本科生总 数比例统计表

类别	人数	占本科生总人数的比例
赴国外攻读学位	9	0.08%
赴国外交流	15	0.14%
3 个月以上境外学习经历学生	6	0.05%
本科生	11037	0.27%

3.本科外国留学生中的学历生数、非学历生数、本科外国留学生占全部本科生总人数的比例 统计表（无）

4.教师数量及结构

师资队伍学历（学位）结构统计表

时 间	教师 人数	博士		硕士		学士及其它		专科及以下	
		人数	比例(%)	人数	比例(%)	人数	比例(%)	人数	比例(%)
2018 年 6 月	1038	322	31.02	604	58.19	102	9.83	10	0.96

师资队伍职称结构统计表

时 间	教师 人数	教授		副教授		讲师		助教及未定级	
		人数	比例(%)	人数	比例(%)	人数	比例(%)	人数	比例(%)
2018 年 6 月	1038	192	18.50	349	33.62	439	42.29	58	5.59

师资队伍年龄结构统计表

时 间	教师 人数	35 岁以下		36-45 岁		46-55 岁		56 岁以上	
		人数	比例(%)	人数	比例(%)	人数	比例(%)	人数	比例(%)
2018 年 6 月	1038	175	16.86	560	53.95	236	22.74	67	6.45

师资队伍学缘结构统计表

时 间	教师人数	本校学缘		外校学缘	
		人数	比例(%)	人数	比例(%)
2018年6月	1038	47	4.53	991	95.47

5.外籍教师数、具有一年以上海外学习或工作经历的专任教师数

外籍教师数、自有教师出国进修交流情况统计表

类 别 时 间	外籍教师数(人)	海外学习经历(人)	短期进修和学术交流(人)
2017-2018 学年	9	9	7

6.专业设置情况

2017-2018 学年学院专业设置情况

序号	学系	专业名称	学制	授予学位门类	备注
1	中文系	汉语言文学	4	文学	
2	中文系	广播电视学	4	文学	
3	外文系	英语	4	文学	
4	外文系	日语	4	文学	
5	艺术系	动画	4	艺术学	
6	艺术系	视觉传达设计	4	艺术学	
7	艺术系	环境设计	4	艺术学	
8	艺术系	产品设计	4	艺术学	
9	理学系	经济统计学	4	经济学	
10	理学系	应用统计学	4	理学	
11	理学系	光电信息科学与工程	4	工学	
12	教育科学系	应用心理学	4	理学	
13	教育科学系	数字媒体技术	4	工学	2018年新增专业
14	地理科学系	酒店管理	4	管理学	
15	地理科学系	自然地理与资源环境	4	理学	
16	地理科学系	人文地理与城乡规划	4	理学	

序号	学系	专业名称	学制	授予学位门类	备注
17	生物技术系	海洋技术	4	理学	
18	公共管理系	行政管理	4	管理学	
19	公共管理系	城市管理	4	管理学	
20	工商系	市场营销	4	管理学	
21	工商系	国际经济与贸易	4	经济学	
22	工商系	会计学	4	管理学	
23	工商系	物流管理	4	管理学	
24	工商系	人力资源管理	4	管理学	2018 年新增专业
25	计算机科学与技术系	计算机科学与技术	4	工学	
26	计算机科学与技术系	软件工程	4	工学	
27	电子信息系	电子信息工程	4	工学	
28	电子信息系	微电子科学与工程	4	工学	
29	电子信息系	集成电路设计与集成系统	4	工学	
30	电子信息系	物联网工程	4	工学	
31	电气工程系	自动化	4	工学	
32	电气工程系	电气工程及其自动化	4	工学	2018 年新增专业
33	交通工程系	交通设备与控制工程	4	工学	
34	机械工程系	机械工程	4	工学	
35	建筑工程系	土木工程	4	工学	
36	建筑工程系	工程管理	4	管理学	
37	纺织服装系	纺织工程	4	工学	
38	纺织服装系	服装设计与工程	4	工学	
39	纺织服装系	轻化工程	4	工学	
40	纺织服装系	服装与服饰设计	4	艺术学	
41	化学化工系	化学工程与工艺	4	工学	
42	基础医学系	医学实验技术	4	理学	
43	临床医学系	临床医学	5	医学	
44	临床医学系	医学影像技术	4	理学	
45	医学检验系	医学检验技术	4	理学	
46	医学检验系	卫生检验与检疫	4	理学	
47	护理系	护理学	4	理学	
48	药学系	药学	4	理学	2018 年新增专业

7.生师比

学院生师比统计表

时 间	折合 在校生数	专任教师	自有教师数	折合 教师总数	生师比
2017-2018 学年	11037	1038	185	612	18.03:1

2017-2018 学年各专业生师比统计表

序号	专业名称	自有 教师数	外聘 教师数	折合 教师数	学生数	师生比(保留小 数点后两位)	备注
1	产品设计	0	15	7.5	74	0.10	
2	城市管理	1	21	11.5	270	0.04	
3	电子信息工程	5	35	22.5	481	0.05	
4	动画	2	7	5.5	95	0.06	
5	纺织工程	1	24	13	85	0.15	
6	服装设计与工程	2	21	12.5	131	0.10	
7	服装与服饰设计	2	23	13.5	185	0.07	
8	工程管理	5	21	15.5	265	0.06	
9	光电信息科学与工程	1	22	12	239	0.05	
10	广播电视学	2	38	21	351	0.06	
11	国际经济与贸易	2	27	15.5	350	0.04	
12	海洋技术	2	29	16.5	152	0.11	
13	汉语言文学	3	43	24.5	501	0.05	
14	护理学	0	35	17.5	561	0.03	
15	化学工程与工艺	4	32	20	206	0.10	
16	环境设计	2	14	9	93	0.10	
17	会计学	4	31	19.5	440	0.04	
18	机械工程	3	26	16	170	0.09	
19	集成电路设计与集成系统	3	21	13.5	197	0.07	
20	计算机科学与技术	2	42	23	477	0.05	
21	交通设备与控制工程	0	17	8.5	61	0.14	
22	经济统计学	1	13	7.5	81	0.09	
23	酒店管理	1	7	4.5	119	0.04	
24	临床医学	0	81	40.5	1737	0.02	
25	轻化工程	2	24	14	96	0.15	
26	人文地理与城乡规划	1	14	8	181	0.04	
27	日语	5	20	15	281	0.05	
28	软件工程	2	30	17	324	0.05	
29	市场营销	3	23	14.5	163	0.09	
30	视觉传达设计	0	19	9.5	94	0.10	
31	土木工程	7	18	16	154	0.10	
32	微电子科学与工程	3	18	12	179	0.07	

序号	专业名称	自有教师数	外聘教师数	折合教师数	学生数	师生比(保留小数点后两位)	备注
33	卫生检验与检疫	0	36	18	91	0.20	
34	物联网工程	1	26	14	151	0.09	
35	物流管理	1	11	6.5	63	0.10	
36	行政管理	2	26	15	323	0.05	
37	医学检验技术	1	33	17.5	273	0.06	
38	医学实验技术	1	29	15.5	115	0.13	
39	医学影像技术	0	23	11.5	210	0.05	
40	应用统计学	2	17	10.5	107	0.10	
41	应用心理学	2	24	14	153	0.09	
42	英语	5	40	25	384	0.07	
43	自动化	3	31	18.5	263	0.07	
44	自然地理与资源环境	1	18	10	111	0.09	
45	药学						2018年4月新增备案专业,截止6月30日尚未招生
46	人力资源管理						2018年4月新增备案专业,截止6月31日尚未招生
47	电气工程及其自动化						2018年4月新增备案专业,截止6月32日尚未招生
48	数字媒体技术						2018年4月新增备案专业,截止6月33日尚未招生

8.生均教学科研仪器设备值统计表

类别 时间	教学科研仪器设备总值(万元)	本科生总数(人)	生均教学科研仪器设备值(元)
2017-2018 学年	6688	11037	6059

9.当年新增教学科研仪器设备值(当年无新增)

10.生均图书统计表

类别 时间	图书数量(万册)	本科生总数(人)	生均图书数量(册)
2017-2018 学年	59	11037	5.34

11. 电子图书、电子期刊种数统计表

时间 \ 类别	电子图书 (万册)	电子期刊种数 (万册)
2017-2018 学年	188	49

12. 智慧教室数 (与母体南通大学共享)

时间	数量
2017-2018 学年	2

13. 生均教学行政用房 (其中生均实验室面积)

教学行政用房与生均面积统计表

教学行政用房面积 (m ²)	实验室及实习场所面积 (m ²)	生均教学行政用房面积 (m ²)	生均实验室及实习场所面积 (m ²)
118527	30785.9	10.73	2.79

14. 生均本科教学日常运行支出统计表 15. 本科专项教学经费统计表

16. 本科实验经费投入统计表 17. 本科实习经费投入统计表

2017 年本科教学经费统计表

生均预算内教育事业费 (万元)	本科教学日常运行支出		本科专项教学经费投入 (万元)	本科实验经费投入		本科实习经费投入	
	总额 (万元)	生均 (元)		总额 (万元)	生均 (元)	总额 (万元)	生均 (元)
15708.15	3268.68	2946.61	2241.03	341.78	308.10	255.58	230.40

18.全校开设课程总数

类别 时间	全校开设课程总数（门）
2017-2018 学年	1521

19.实践教学学分占总学分比例统计表

各专业实践教学学分占总学分的比例统计表

序号	专业名称	实践教学学分	总学分	比例	备注
1	汉语言文学	48	181	26.52%	
2	广播电视学	33	200	16.50%	
3	英语	68	196	34.69%	
4	日语	34	221	15.38%	
5	动画	54	164	32.93%	
6	视觉传达设计	56	167	33.53%	
7	环境设计	64	179	35.75%	
8	产品设计	52	162	32.10%	
9	应用统计学				2018 级未招生
10	经济统计学	52	205	25.37%	
11	光电信息科学与工程	56	195	28.72%	
12	应用心理学	53	201	26.37%	
13	数字媒体技术				2018 级未招生
14	海洋技术	60	194	30.93%	
15	自然地理与资源环境				2018 级未招生
16	人文地理与城乡规划	49	173	28.32%	
17	酒店管理	49	175	28.00%	
18	国际经济与贸易	46	187	24.60%	
19	市场营销	48	203	23.65%	
20	会计学	51	206	24.76%	
21	物流管理	45	185	24.32%	
22	人力资源管理	46	200	23.00%	
23	行政管理	44	203	21.67%	
24	城市管理	45	203	22.17%	

序号	专业名称	实践教学学分	总学分	比例	备注
25	计算机科学与技术	67	209	32.06%	
26	软件工程	62	201	30.85%	
27	电子信息工程	69	209	33.01%	
28	物联网工程	69	210	32.86%	
29	微电子科学与工程	72	208	34.62%	
30	集成电路设计与集成系统	72	209	34.45%	
31	自动化	58	206	28.16%	
32	电气工程及其自动化				2018 级未招生
33	交通设备与控制工程	31	185	16.76%	
34	化学工程与工艺	54	209	25.84%	
35	机械工程	54	211	25.59%	
36	土木工程	54	202	26.73%	
37	工程管理	44	186	23.66%	
38	纺织工程	53	199	26.63%	
39	服装设计与工程	73	196	37.24%	
40	服装与服饰设计	76	190	40.00%	
41	轻化工程				2018 级未招生
42	医学实验技术	51	204	25.00%	
43	临床医学	55	262	20.99%	
44	医学影像技术	61	230	26.52%	
45	医学检验技术	33	174	18.97%	
46	卫生检验与检疫	48	196	24.49%	
47	护理学	33	194	17.01%	
48	药学	23	169	13.61%	

20.选修课学分占总学分比例统计表

各专业选修课学分占总学分比例统计表

序号	校内专业名称	选修课学分	总学分	比例	备注
1	汉语言文学	26	181	14.36%	
2	广播电视学	22	200	11.00%	
3	英语	28	196	14.29%	
4	日语	26	221	11.76%	
5	动画	24	164	14.63%	
6	视觉传达设计	26	167	15.57%	
7	环境设计	26	179	14.53%	

序号	校内专业名称	选修课学分	总学分	比例	备注
8	产品设计	26	162	16.05%	
9	经济统计学	29	205	14.15%	
10	应用统计学				2018 级未招生
11	光电信息科学与工程	28	195	14.36%	
12	应用心理学	41	201	20.40%	
13	数字媒体技术				2018 级未招生
14	海洋技术	24	194	12.37%	
15	自然地理与资源环境				2018 级未招生
16	人文地理与城乡规划	14	173	8.09%	
17	酒店管理	20	175	11.43%	
18	国际经济与贸易	22	187	11.76%	
19	市场营销	22	203	10.84%	
20	会计学	20	206	9.71%	
21	物流管理	26	185	14.05%	
22	人力资源管理	29	200	14.50%	
23	行政管理	22	203	10.84%	
24	城市管理	18	203	8.87%	
25	计算机科学与技术	18	209	8.61%	
26	软件工程	20	201	9.95%	
27	电子信息工程	22	209	10.53%	
28	物联网工程	22	210	10.48%	
29	微电子科学与工程	14	208	6.73%	
30	集成电路设计与集成系统	14	209	6.70%	
31	自动化	16	206	7.77%	
32	电气工程及其自动化				2018 级未招生
33	交通设备与控制工程	18	185	9.73%	
34	化学工程与工艺	21	209	10.05%	
35	机械工程	18	211	8.53%	
36	土木工程	18	202	8.91%	
37	工程管理	28	186	15.05%	
38	纺织工程	30	199	15.08%	
39	轻化工程				2018 级未招生
40	服装设计与工程	22	196	11.22%	
41	服装与服饰设计	16	190	8.42%	
42	医学实验技术	18	204	8.82%	
43	临床医学	16	262	6.11%	
44	医学影像技术	8	230	3.48%	
45	医学检验技术	8	174	4.60%	
46	卫生检验与检疫	22	196	11.22%	
47	护理学	16	194	8.25%	
48	药学	22	169	13.02%	

21.主讲本科课程的教授占教授总数的比例

序号	专业名称	主讲本科课程的教授数	教授总数	所占比例(保留小数点后两位)	备注
1	产品设计	1	1	100%	
2	城市管理	2	2	100%	
3	电子信息工程	3	3	100%	
4	动画	2	2	100%	
5	纺织工程	8	8	100%	
6	服装设计与工程	1	1	100%	
7	服装与服饰设计	1	1	100%	
8	工程管理	4	4	100%	
9	光电信息科学与工程	4	4	100%	
10	广播电视学	17	17	100%	
11	国际经济与贸易	8	8	100%	
12	海洋技术	5	5	100%	
13	汉语言文学	21	21	100%	
14	护理学	9	9	100%	
15	化学工程与工艺	8	8	100%	
16	环境设计	1	1	100%	
17	会计学	7	7	100%	
18	机械工程	4	4	100%	
19	集成电路设计与集成系统	3	3	100%	
20	计算机科学与技术	4	4	100%	
21	交通设备与控制工程	2	2	100%	
22	经济统计学	3	3	100%	
23	酒店管理	0	0	0%	
24	临床医学	28	28	100%	
25	轻化工程	6	6	100%	
26	人文地理与城乡规划	0	0	0%	
27	日语	1	1	100%	
28	软件工程	3	3	100%	
29	市场营销	6	6	100%	
30	视觉传达设计	2	2	100%	
31	土木工程	2	2	100%	
32	微电子科学与工程	3	3	100%	
33	卫生检验与检疫	10	10	100%	
34	物联网工程	5	5	100%	

序号	专业名称	主讲本科课程的教授数	教授总数	所占比例(保留小数点后两位)	备注
35	物流管理	5	5	100%	
36	行政管理	6	6	100%	
37	医学检验技术	8	8	100%	
38	医学实验技术	12	12	100%	
39	医学影像技术	10	10	100%	
40	应用统计学	3	3	100%	
41	应用心理学	4	4	100%	
42	英语	4	4	100%	
43	自动化	5	5	100%	
44	自然地理与资源环境	1	1	100%	
45	药学				2018年4月新增备案专业,截止6月30日尚未招生
46	人力资源管理				
47	电气工程及其自动化				
48	数字媒体技术				

22.教授讲授本科课程占课程总门次数的比例统计表

序号	专业名称	教授承担本科课程数	总课程数	所占比例(保留小数点后两位)	备注
1	产品设计	1	43	0.02	
2	城市管理	7	58	0.12	
3	电子信息工程	4	52	0.08	
4	动画	12	45	0.27	
5	纺织工程	11	46	0.24	
6	服装设计与工程	1	45	0.02	
7	服装与服饰设计	2	55	0.04	
8	工程管理	5	48	0.10	
9	光电信息科学与工程	4	36	0.11	
10	广播电视学	18	52	0.35	
11	国际经济与贸易	10	47	0.21	
12	海洋技术	6	60	0.10	
13	汉语言文学	23	50	0.46	
14	护理学	11	60	0.18	
15	化学工程与工艺	17	55	0.31	
16	环境设计	2	44	0.05	

序号	专业名称	教授承担本科课程数	总课程数	所占比例（保留小数点后两位）	备注
17	会计学	11	49	0.22	
18	机械工程	9	48	0.19	
19	集成电路设计与集成系统	4	52	0.08	
20	计算机科学与技术	10	70	0.14	
21	交通设备与控制工程	3	25	0.12	
22	经济统计学	6	25	0.24	
23	酒店管理	1	24	0.04	
24	临床医学	49	108	0.45	
25	轻化工程	9	46	0.20	
26	人文地理与城乡规划	1	25	0.04	
27	日语	4	53	0.08	
28	软件工程	7	59	0.12	
29	市场营销	6	38	0.16	
30	视觉传达设计	4	45	0.09	
31	土木工程	2	48	0.04	
32	微电子科学与工程	5	43	0.12	
33	卫生检验与检疫	17	53	0.32	
34	物联网工程	7	43	0.16	
35	物流管理	8	21	0.38	
36	行政管理	9	59	0.15	
37	医学检验技术	8	51	0.16	
38	医学实验技术	19	52	0.37	
39	医学影像技术	18	46	0.39	
40	应用统计学	7	37	0.19	
41	应用心理学	6	40	0.15	
42	英语	6	62	0.10	
43	自动化	7	60	0.12	
44	自然地理与资源环境	3	29	0.10	
45	药学				2018年4月新增备案专业，截止6月30日尚未招生
46	人力资源管理				
47	电气工程及其自动化				
48	数字媒体技术				

23.实践教学及实习实训基地统计表

序号	专业	基地名称	签约时间
1	汉语言文学	南通市开发区团工委、南通市跃龙中学、南通市东方中学	2017
2	广播电视学	南通广播电视报业中心、南通报业新传媒发展有限公司	2017
3	经济统计学	国信证券股份有限公司南通营业部	2012
4	经济统计学	南通友联数码技术开发有限公司	2015
5	经济统计学	国家统计局南通调查队（南通市统计局）	2015
6	经济统计学	海安久盛家庭农场	2015
7	应用统计学	国信证券股份有限公司南通营业部	2012
8	应用统计学	南通友联数码技术开发有限公司	2015
9	应用统计学	国家统计局南通调查队（南通市统计局）	2015
10	应用统计学	海安久盛家庭农场	2015
11	光电信息科学与工程	南通富士通微电子股份有限公司	2012
12	光电信息科学与工程	通光集团有限公司	2013
13	光电信息科学与工程	江苏中天科技股份有限公司	2012
14	光电信息科学与工程	江苏宇迪光学股份有限公司	2012
15	行政管理	南通市政务中心	2009
16	行政管理	南通市信访局	2013
17	行政管理	南通市崇川区城市管理局	2014
18	行政管理	南通市崇川区城管局社情民意调查研究中心	2011
19	行政管理	南通市高新技术产业开发区综合执法局	2013
20	行政管理	南通市崇川区城东街道	2014
21	行政管理	南通市崇川区小海街道	2014
22	行政管理	南通市崇川区行政审批局	2014
23	行政管理	南通市崇川区新开街道	2013
24	行政管理	北京市（南通）律师事务所	2016
25	行政管理	南通市崇川区民政局	2013
26	行政管理	南通市崇川区和平桥街道	2014
27	行政管理	北京隆安（南通）律师事务所	2013
28	城市管理	南通市崇川区政务中心	2014
29	城市管理	南通市崇川区城市管理局	2013
30	城市管理	南通市崇川区和平桥街道	2013
31	城市管理	南通市崇川区城东街道	2013
32	城市管理	南通市经济技术开发区小海街道	2013
33	城市管理	南通市经济技术开发区综合执法处	2015
34	城市管理	南通市市经济技术开发区新开街道	2013
35	城市管理	南通市国土局	2013
36	城市管理	南通市崇川区民政局	2015
37	城市管理	南通市民政局	2014
38	市场营销	南通金盟制衣有限公司	2012
39	市场营销	江苏汤沟两相和酒业有限公司	2014

序号	专业	基地名称	签约时间
40	市场营销	金轮蓝海股份有限公司	2016
41	市场营销	南通市新通海经济开发有限公司	2016
42	市场营销	南通北星房地产开发有限公司	2018
43	国际经济与贸易	南通汽运实业集团有限公司	2014
44	国际经济与贸易	林森物流集团有限公司	2016
45	国际经济与贸易	南通颐生酒业有限公司	2016
46	国际经济与贸易	南通电子口岸有限公司	2016
47	会计学	南通金点财务经纪有限公司	2016
48	会计学	中天科技集团有限公司	2012
49	会计学	江苏一米智能科技股份有限公司	2016
50	会计学	南通大华联合会计师事务所	2016
51	会计学	立信税务事务所有限公司南通分公司(南通天元税务事务所)	2016
52	会计学	南通智远财务咨询有限公司	2016
53	物流管理	南通汽运实业集团有限公司	2014
54	物流管理	林森物流集团有限公司	2016
55	物流管理	南通颐生酒业有限公司	2016
56	物流管理	南通电子口岸有限公司	2016
57	应用心理学	南通向心力企业管理咨询有限公司	2012
58	应用心理学	南通市聚仁人力资源管理咨询有限公司	2012
59	应用心理学	清华同方人力资源部	2015
60	应用心理学	南通市崇川区观音山街道扶苗青少年发展指导中心	
61	应用心理学	南通游子网络科技有限公司	
62	英语	南通智联外语培训中心	2012
63	英语	南通三润贸易有限公司	2012
64	英语	江苏新大陆国际贸易有限公司	2012
65	英语	南通市崇川区江户外国语培训中心	2012
66	英语	南通雄风国际经贸有限公司	2012
67	日语	南通智联外语培训中心	2012
68	日语	南通三润贸易有限公司	2012
69	日语	江苏新大陆国际贸易有限公司	2012
70	日语	南通市崇川区江户外国语培训中心	2012
71	日语	南通雄风国际经贸有限公司	2012
72	化学工程与工艺	斯恩特精细化学品厂	2012
73	化学工程与工艺	江苏四新界面	2012
74	化学工程与工艺	南通惠康国际	2012
75	化学工程与工艺	南通宝凯化工	2012
76	化学工程与工艺	南通纳百园	2012
77	海洋技术	北京渔美康生物技术有限公司	2017
78	海洋技术	南通市龙脉水蛭生态养殖有限公司	2015
79	海洋技术	江苏常瀛水产发展有限公司	2014
80	海洋技术	南通东贝生物制品有限公司	2015
81	海洋技术	苏州泓迅生物科技有限公司	2015

序号	专业	基地名称	签约时间
82	海洋技术	上海睿智化学研究有限公司	2015
83	机械工程	南通柴油机股份有限公司	2012
84	机械工程	南通铁人运动用品有限公司	2013
85	机械工程	中航航空高科技股份有限公司	2016
86	机械工程	雄邦压铸（南通）有限公司	2016
87	机械工程	江苏金通灵流体机械科技股份有限公司	2016
88	机械工程	南通超达装备股份有限公司	2016
89	机械工程	上海振华重工集团（南通）传动机械有限公司(南通振华重型装备制造有限公司)	2008
90	机械工程	昆山巨林科教实业有限公司	
91	机械工程	南通大学工程训练中心	
92	电子信息工程	南通同洲电子有限责任公司	2012
93	电子信息工程	江苏普腾停车设备有限公司	2014
94	电子信息工程	江苏西欧电子有限公司	2015
95	电子信息工程	中国铁塔股份有限公司南通市分公司	2015
96	电子信息工程	中天科技集团有限公司	2012
97	电子信息工程	中国联合网络通信有限公司南通市分公司	2016
98	微电子科学与工程	南京优奈特信息科技有限公司	2015
99	微电子科学与工程	韩华新能源（启东）有限公司	2016
100	微电子科学与工程	北京华锋测控技术有限公司	2016
101	微电子科学与工程	中国科学院苏州纳米技术与纳米仿生研究所	2015
102	微电子科学与工程	无锡华润上华科技有限公司	2016
103	集成电路设计与集成系统	南通富士通微电子股份有限公司	2012
104	集成电路设计与集成系统	上海敏维软件技术有限公司	2015
105	集成电路设计与集成系统	苏州贝克微电子有限公司	2016
106	物联网工程	中国科学院物联网研究发展中心	2016
107	物联网工程	南通乐芯智能设备有限公司	2017
108	物联网工程	江苏爱朋医疗科技股份有限公司	2013
109	物联网工程	上海昆亚医疗器械股份有限公司	2016
110	自动化	中天科技集团有限公司	2012
111	自动化	江苏天舒电器有限公司	2013
112	自动化	南通大地电气有限公司	2012
113	自动化	南通航海机械集团有限公司	2012
114	自动化	南通烟滤嘴有限责任公司	2012
115	自动化	南通科技投资集团股份有限公司	2013
116	自动化	南通柴油机股份有限公司	2012
117	自动化	南通精洋通用机械有限公司	2012
118	自动化	国网南通供电公司	2012
119	自动化	南通山口精工机电有限公司	2013
120	自动化	江苏龙源风力发电有限公司	2013
121	自动化	江苏现代电力科技股份有限公司	2013
122	自动化	南通金驰机电有限公司	2013

序号	专业	基地名称	签约时间
123	自动化	南通成晟电子实业有限公司	2013
124	自动化	桑夏太阳能股份有限公司	2013
125	自动化	江苏金通灵流体机械科技股份有限公司	2013
126	自动化	南通市机电实业发展公司	2013
127	自动化	江苏大生电气工程有限公司	2014
128	自动化	南京大全自动化科技有限公司	2014
129	自动化	无锡信捷电气股份有限公司	2015
130	自动化	沃太能源南通有限公司	2018
131	计算机科学与技术	精励医疗科技（南通）有限公司	2018
132	计算机科学与技术	凌志软件股份有限公司如皋分公司	2018
133	软件工程	精励医疗科技（南通）有限公司	2018
134	软件工程	凌志软件股份有限公司如皋分公司	2018
135	工程管理	江苏华欣装饰集团有限公司	2013
136	工程管理	江苏金龙建设有限公司	2011
137	工程管理	江苏熔盛重工有限公司	2014
138	工程管理	江苏省苏中建设集团股份有限公司	2014
139	工程管理	江苏通创现代建筑产业技术研究院有限公司	2016
140	工程管理	江苏通州四建集团有限公司	2016
141	工程管理	锦江建设集团有限公司	2018
142	工程管理	南通建工集团股份有限公司	2016
143	工程管理	南通市建设工程造价管理处	2016
144	工程管理	南通四建集团有限公司	2016
145	工程管理	南通新华建筑集团有限公司	2016
146	工程管理	南通星湖市政工程有限公司	2008
147	工程管理	上海智通建设发展股份有限公司	2018
148	工程管理	通州建总集团有限公司	2016
149	土木工程	江苏华欣装饰集团有限公司	2013
150	土木工程	江苏金龙建设有限公司	2011
151	土木工程	江苏熔盛重工有限公司	2014
152	土木工程	江苏省苏中建设集团股份有限公司	2014
153	土木工程	江苏通创现代建筑产业技术研究院有限公司	2016
154	土木工程	江苏通州四建集团有限公司	2016
155	土木工程	锦江建设集团有限公司	2018
156	土木工程	南通安莱装饰装璜工程有限公司	2007
157	土木工程	南通建工集团股份有限公司	2016
158	土木工程	南通勘察设计有限公司	2016
159	土木工程	南通市规划设计院有限公司	2016
160	土木工程	南通市建筑设计研究院有限公司	2016
161	土木工程	南通四建集团有限公司	2016
162	土木工程	南通新华建筑集团有限公司	2016
163	土木工程	南通星湖市政工程有限公司	2008
164	土木工程	上海智通建设发展股份有限公司	2018

序号	专业	基地名称	签约时间
165	土木工程	通州建总集团有限公司	2016
166	纺织工程	江苏大生集团有限公司	2012
167	纺织工程	江苏联发纺织股份有限公司	2012
168	服装设计与工程	南通三荣实业有限公司	2012
169	服装设计与工程	南通鑫来丝绸制衣有限公司	2012
170	服装与服饰设计	江西婺源理坑美术写生基地	2012
171	服装与服饰设计	南通阳艺文化传播有限公司	2014
172	服装与服饰设计	南通富美服饰有限公司	2016
173	服装与服饰设计	上工坊（南通启秀文化艺术发展有限公司）	2018
174	轻化工程	南通金仕达超微阻燃材料有限公司	2012
175	轻化工程	南通曙光染织有限公司	2012
176	轻化工程	南通朝日实业有限公司	2012
177	轻化工程	南通添逸纺织印染有限公司	2012
178	轻化工程	南通海汇科技发展有限公司	2014
179	轻化工程	南通大东有限公司	2014
180	轻化工程	常州月夜灯芯绒有限公司	2016
181	轻化工程	江苏联发纺织股份有限公司	2012
182	临床医学	南通大学附属医院	无
183	临床医学	南通大学第二附属医院	2005
184	临床医学	南通大学第五附属医院	2006
185	临床医学	南通大学附属东台医院	2005
186	临床医学	南通大学附属海安医院	2005
187	临床医学	南通大学附属南京江北医院	2006
188	临床医学	南通大学附属南通肿瘤医院	2006
189	临床医学	南通大学附属常州儿童医院	2006
190	临床医学	南通大学附属南通妇幼保健院	2006
191	临床医学	南通大学附属溧阳医院	2012
192	临床医学	南通市通州区人民医院	2005
193	临床医学	常熟市第一人民医院	2006
194	临床医学	盐城市第三人民医院	2005
195	临床医学	芜湖市第二人民医院	2012
196	临床医学	启东市人民医院	2007
197	临床医学	如皋市人民医院	2005
198	临床医学	泰州市第二人民医院	2005
199	临床医学	宜兴市第二人民医院	2005
200	临床医学	太仓市第一人民医院	2007
201	临床医学	徐州市儿童医院	2016
202	医学实验技术	苏州大学实验动物中心	2016
203	医学实验技术	昭衍（苏州）新药研究中心有限公司	2016
204	医学实验技术	上海西普尔-必凯实验动物有限公司	2016
205	医学实验技术	上海斯莱克实验动物有限公司	2016
206	医学实验技术	苏州华测生物技术有限公司	2016

序号	专业	基地名称	签约时间
207	医学实验技术	苏州药明康德新药开发股份有限公司	2016
208	医学实验技术	南通大学神经再生重点实验室	无
209	医学实验技术	南通大学航海医学研究所	无
210	医学实验技术	南通大学实验动物中心	无
211	医学影像技术	南通大学附属医院	无
212	医学影像技术	南通大学第二附属医院	2005
213	医学影像技术	南通大学附属南通第三医院	2006
214	医学影像技术	南通大学附属南通肿瘤医院	2006
215	医学影像技术	南通大学附属南通妇幼保健院	2006
216	医学影像技术	南通大学附属溧阳医院	2012
217	医学影像技术	南通市通州区人民医院	2005
218	医学影像技术	启东市人民医院	2007
219	医学影像技术	如皋市人民医院	2005
220	医学影像技术	泰州市第二人民医院	2005
221	医学影像技术	南通市中医院	2007
222	医学检验技术	南通大学附属医院	无
223	医学检验技术	南通大学第二附属医院	2005
224	医学检验技术	南通大学第三附属医院	2007
225	医学检验技术	南通大学第五附属医院	2006
226	医学检验技术	南通大学附属南通第三医院	2006
227	医学检验技术	南通大学附属南通妇幼保健院	2006
228	医学检验技术	常熟市第一人民医院	2006
229	医学检验技术	盐城市第三人民医院	2005
230	医学检验技术	扬州市第一人民医院	无
231	医学检验技术	常州市第二人民医院	无
232	医学检验技术	上海东方医院	无
233	卫生检验与检疫	南通市疾病预防控制中心	2014
234	卫生检验与检疫	南通市食品药品监督管理局	2014
235	卫生检验与检疫	南通市妇幼保健院	2014
236	护理学	北京大学第一医院	2012
237	护理学	南京鼓楼医院	2004
238	护理学	南京市第一人民医院	2004
239	护理学	江苏省人民医院	2004
240	护理学	上海市第一人民医院	2004
241	护理学	上海中山医院	2009
242	护理学	上海市第六人民医院	2009
243	护理学	上海儿童医院	2013
244	护理学	无锡市人民医院	2004
245	护理学	无锡市第三人民医院	2004
246	护理学	杭州邵逸夫医院	2010
247	护理学	苏州大学附属第一医院	2004
248	护理学	常州市第一人民医院	2004

序号	专业	基地名称	签约时间
249	护理学	南通大学附属医院	2004
250	护理学	南通市第一人民医院	2004
251	护理学	江滨医院	2009
252	护理学	苏北人民医院	2009
253	护理学	盐城市第一人民医院	2009
254	护理学	镇江市第一人民医院	2016
255	护理学	常熟市人民医院	2006
256	护理学	江阴市人民医院	2006
257	护理学	泰州人民医院	2006
258	护理学	上海市静安区精神卫生服务中心	2014
259	护理学	上海市南京西路街道社区卫生服务中心	2014
260	护理学	南京市夫子庙社区卫生服务中心	2014
261	护理学	南京市脑科医院	2014
262	护理学	南京宁海路社区卫生服务中心	2015
263	护理学	新城桥街道社区卫生服务中心	2015
264	护理学	南通市紫琅医院	2015
265	护理学	无锡市南长区金匮街道社区卫生服务中心	2015
266	护理学	无锡市精神卫生中心	2015
267	动画	南通·1895 文化创意产业园	2017
268	动画	南通工业博览城市场有限公司	2017
269	动画	南通凤凰数字媒体产业有限公司	2016
270	动画	南通市动漫产业基地-南通赛格商业运营管理有限公司	2016
271	动画	苏州欧华胜文化传媒有限公司	2018
272	动画	骊克信息科技（上海）有限公司	2018
273	视觉传达设计	南通市港闸区长江红星元幼儿园	2017
274	视觉传达设计	南通卓逸数码图文科技有限公司	2016
275	视觉传达设计	南通亨通建筑装饰安装有限公司	2016
276	视觉传达设计	南通个穆艺术馆	2016
277	视觉传达设计	南通·1895 文化创意产业园	2017
278	视觉传达设计	南通工业博览城市场有限公司	2017
279	视觉传达设计	南通江风海韵文化有限公司	2018
280	视觉传达设计	爱艺笙文化发展有限公司	2017
281	视觉传达设计	苏州欧华胜文化传媒有限公司	2018
282	视觉传达设计	骊克信息科技（上海）有限公司	2018
283	视觉传达设计	南通好一家生活美学馆	2018
284	视觉传达设计	上海稔蝶实业有限公司	2018
285	视觉传达设计	脑贝尔全脑应用训练中心	2018
286	环境设计	南通市港闸区长江红星元幼儿园	2017
287	环境设计	南通卓逸数码图文科技有限公司	2016
288	环境设计	南通亨通建筑装饰安装有限公司	2016
289	环境设计	南通·1895 文化创意产业园	2017
290	环境设计	南通工业博览城市场有限公司	2017

序号	专业	基地名称	签约时间
291	环境设计	苏州欧华胜文化传媒有限公司	2018
292	环境设计	骊克信息科技（上海）有限公司	2018
293	环境设计	南通好一家生活美学馆	2018
294	环境设计	上海稔蝶实业有限公司	2018
295	产品设计	南通·1895 文化创意产业园	2017
296	产品设计	南通工业博览城市场有限公司	2017
297	产品设计	南通浩韵纺织设计有限公司	2018
298	产品设计	南通蓝印花布博物馆	2017
299	产品设计	苏州欧华胜文化传媒有限公司	2018
300	产品设计	野马花型设计事务所	2018
301	产品设计	骊克信息科技（上海）有限公司	2018
302	产品设计	南通好一家生活美学馆	2018
303	产品设计	上海稔蝶实业有限公司	2018
304	自然地理与资源环境	江苏省地质环境勘查院	2016
305	自然地理与资源环境	太平洋水处理工程有限公司	2017
306	自然地理与资源环境	江苏省地质调查研究院南通分院	2017
307	自然地理与资源环境	泰州市诚泰测绘服务有限公司	2017
308	自然地理与资源环境	南京地质工程勘察院南通分院	2017
309	酒店管理	南通新有斐大酒店	2013
310	酒店管理	南通绿洲国际假日酒店	2012
311	酒店管理	南通滨江洲际酒店	2016
312	酒店管理	南通金石国际大酒店	2016
313	酒店管理	无锡君来世尊酒店	2016
314	酒店管理	如皋金鼎大酒店	2016
315	酒店管理	启东恒大海威尼斯酒店	2016
316	人文地理与城乡规划	南通港城规划建筑设计有限公司	2016
317	人文地理与城乡规划	泰州诚泰测绘有限公司	2016
318	人文地理与城乡规划	南通城市规划展览馆	2013
319	人文地理与城乡规划	上海城市规划展览馆	2013
320	人文地理与城乡规划	新农村建设的示范村——永联村	2014
321	人文地理与城乡规划	江苏省通州湾江海联动开发示范区	2016
322	交通设备与控制工程	江苏聚慧科技有限公司	2014
323	交通设备与控制工程	启东秦茂交通设施有限公司	2015
324	交通设备与控制工程	南通市公安局交通警察支队	2013
325	交通设备与控制工程	南通智慧交通科技有限公司	2014
326	交通设备与控制工程	广州运星科技有限公司	2015
327	交通设备与控制工程	南通江海建筑智能科技有限公司	2014
328	交通设备与控制工程	南通福沃得智能制造有限公司	2018
329	药学		2018年4月 新增备案专 业，截止6 月30日尚 未招生
330	人力资源管理		
331	电气工程及其自动化		
332	数字媒体技术		

24. 应届本科生毕业率

25. 应届本科生毕业率

2018 届本科毕业生毕业率和学位授予率一览表

时 间	2018 年
毕业率 (%)	98.32
学位授予率 (%)	95.67

26. 应届毕业生初次就业率统计表

应届毕业生就业率统计表

时间	毕业生数	就业人数	总就业率 (%)	总协议就业率 (%)
2018年6月	1795 人	1755 人	97.79	92.60

27. 体质测试达标率

学生体质测试达标统计表

时 间	等 级	优秀 (%)	良好 (%)	及格 (%)	不及格 (%)	总合格率 (%)
	2017-2018 学年		0.52	39.22	52.57	7.69

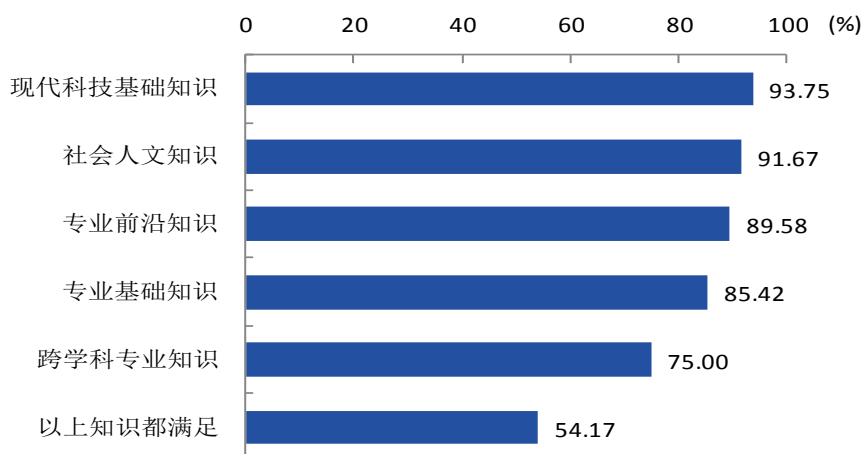
序号	专业	总人数	达标人数	体质测试达标率
1	汉语言文学	504	456	90.48%
2	广播电视学	354	338	95.48%
3	英语	391	371	94.88%
4	日语	277	252	90.97%
5	动画	96	83	86.46%
6	视觉传达设计	95	87	91.58%
7	环境设计	93	87	93.55%
8	产品设计	74	68	91.89%
9	经济统计学	82	80	97.56%
10	应用统计学	110	99	90.00%
11	光电信息科学与工程	243	213	87.65%

序号	专业	总人数	达标人数	体质测试达标率
12	应用心理学	156	148	94.87%
13	数字媒体技术			2018年4月新增备案专业,截止6月30日尚未招生
14	海洋技术	154	138	89.61%
15	自然地理与资源环境	112	104	92.86%
16	人文地理与城乡规划	183	166	90.71%
17	酒店管理	120	117	97.50%
18	国际经济与贸易	353	333	94.33%
19	市场营销	167	151	90.42%
20	会计学	449	432	96.21%
21	物流管理	65	60	92.31%
22	人力资源管理			2018年4月新增备案专业,截止6月30日尚未招生
23	行政管理	324	306	94.44%
24	城市管理	270	248	91.85%
25	计算机科学与技术	477	404	84.70%
26	软件工程	178	168	94.38%
27	电子信息工程	485	451	92.99%
28	物联网工程	166	154	92.77%
29	微电子科学与工程	184	161	87.50%
30	集成电路设计与集成系统	202	188	93.07%
31	自动化	266	244	91.73%
32	电气工程及其自动化			2018年4月新增备案专业,截止6月30日尚未招生
33	交通设备与控制工程	65	63	96.92%
34	化学工程与工艺	214	186	86.92%
35	机械工程	179	158	88.27%
36	土木工程	158	133	84.18%
37	工程管理	265	244	92.08%
38	纺织工程	91	84	92.31%
39	轻化工程	97	87	89.69%
40	服装设计与工程	188	168	89.36%
41	服装与服饰设计	135	128	94.81%
42	医学实验技术	118	113	95.76%
43	临床医学	1724	1624	94.20%
44	医学影像技术	214	198	92.52%
45	医学检验技术	276	253	91.67%
46	卫生检验与检疫	96	78	81.25%
47	护理学	572	551	96.33%
48	药学			2018年4月新增备案专业,截止6月30日尚未招生

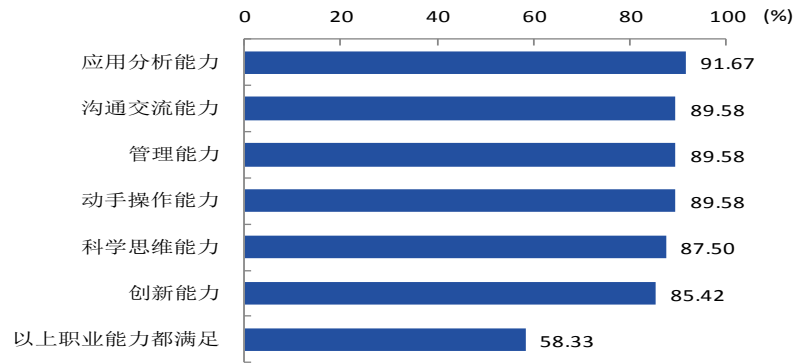
28. 学生学习满意度统计表

指标	满意比率 (%)	比较满意比率 (%)	基本满意比率 (%)	不满意比率 (%)
按时上下课,严格要求学生,注重维护课堂秩序。	88.37%	10.24%	1.26%	0.13%
板书工整、醒目,绘图规范、标准。	87.94%	10.63%	1.31%	0.12%
备课充分,重点突出、难点剖析透彻、深度适宜。	87.85%	9.75%	2.19%	0.22%
教师对教学很有热情、责任心强。	88.00%	9.65%	2.14%	0.21%
教学方法灵活,适当运用教学手段,教学效果明显。	87.74%	9.79%	2.23%	0.24%
教学内容丰富,不断补充课程时代新信息且信息量适中。	88.09%	10.44%	1.35%	0.13%
口齿清楚、普通话流利。	88.18%	10.40%	1.30%	0.13%
耐心辅导答疑,认真批改作业。	87.96%	9.68%	2.14%	0.21%
为人师表、教书育人,具有良好的职业道德。	88.47%	9.95%	1.45%	0.13%
衣冠整洁、教态庄重且自然大方。	88.49%	9.94%	1.45%	0.12%
重视与学生的交流,善于启发引导,方法灵活,课堂气氛活跃。	87.99%	9.58%	2.20%	0.23%
注重理论联系实际,培养学生分析和解决问题的思路与方法。	87.97%	9.64%	2.18%	0.21%

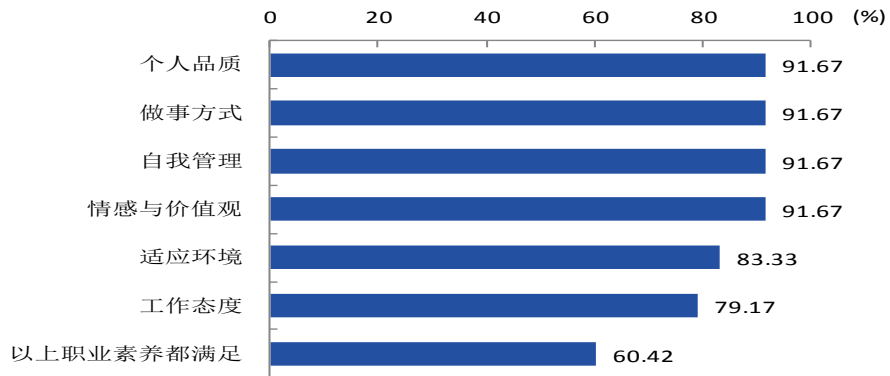
29. 用人单位对毕业生满意度



用人单位对学院毕业生知识的满意度



用人单位对我院毕业生职业能力的满意度



用人单位对我院毕业生职业素养的满意度